

Industriesteckvorrichtungen

Für den täglichen Bedarf



MENNEKES-Konfigurator

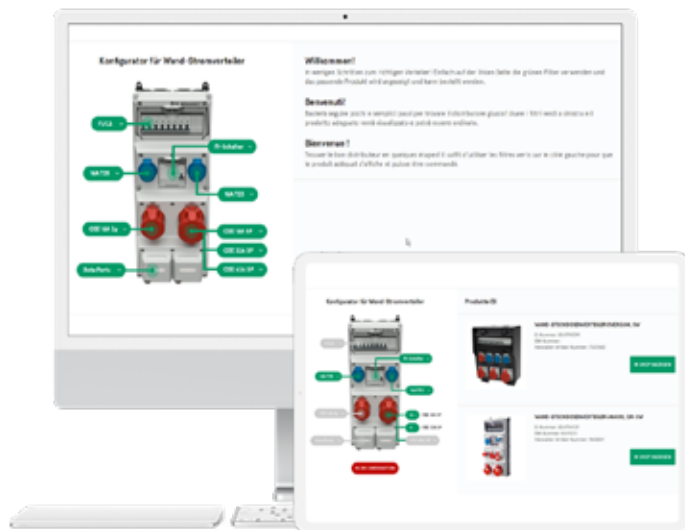
Zeitsparende Auswahlhilfe

Jeder Elektro-Installateur kennt seine Bedürfnisse für Steckdosenverteiler bei seinen Projekten. Oft weiss er aber nicht, mit welchem Steckdosenverteiler er seine Anwendung am besten lösen kann. Genau dort schafft der MENNEKES-Konfigurator Abhilfe. Mit der Suchfunktion können die teilweise sehr komplexen Konfigurationen auf einfache Anforderungen reduziert werden.

Entdecken Sie die zeitsparende Auswahlhilfe vom MENNEKES-Konfigurator. Diese neue Möglichkeit hilft dem Elektro-Installateur schnell und mit wenigen Klicks den richtigen Stromverteiler für seine Projekte zu finden. Egal ob AMAXX-, EverGum Varianten als Leisten oder Mobile Typen im Konfigurator finden Sie alle Produkte welche ELDAS gelistet sind.


In wenigen Schritten definieren Sie nach Ihren individuellen Bedürfnissen angepasste Kombination die Anzahl Industrie-Steckdosen wie Typ 23 Anbausteckdosen, Typ 25 Anbausteckdosen, CEE- Industrie-Steckdosen oder Datendosen. Der Konfigurator zeigt Ihnen eine übersichtliche Auswahl an möglichen Varianten.

Testen Sie selbst, wie Sie schnell und einfach eine Steckdosen-Kombination zusammen gestellt haben:



www.steckdosen-kombination.ch

Qualität – Im Härtetest geprüft.







Den hohen Qualitätsstandard unserer Produkte stellen wir zusätzlich durch ein eigenes Prüflabor sicher. Dieses wird bei Produktprüfungen nach DIN EN 60309 zur Prüfzeichenerteilung (eigener Produkte) von den einschlägigen Prüfmännern, wie z. B. dem VDE uneingeschränkt benutzt.

AMAXX® Steckdosen-Kombinationen

Standard aus AMAPLAST, Schutzart IP 44, anschlussfertig verdrahtet

Oberteil elektrograu RAL 7035. Absicherung unter transparenter Betätigungsklappe.

Weitere Kombinationen auf Anfrage.

							
CEE-Steckdosen		CEE-Steckdosen		CEE-Steckdosen		CEE-Steckdosen	
1 CEE 16A, 5p, 400V							
Anbausteckdosen		Anbausteckdosen		Anbausteckdosen		Anbausteckdosen	
1 Typ 25: 16A, 5p, 230/400V		1 Typ 25: 16A, 5p, 230/400V		2 Typ 25: 16A, 5p, 230/400V		3 Typ 25: 16A, 5p, 230/400V	
Anbausteckdosen		Anbausteckdosen		Anbausteckdosen		Anbausteckdosen	
1 Typ 23: 16A, 3p, 230V		2 Typ 23: 16A, 3p, 230V		1 Typ 23: 16A, 3p, 230V			
Absicherung		Absicherung		Absicherung		Absicherung	
ohne		ohne		ohne		ohne	
Anschluss / Zuleitung		Anschluss / Zuleitung		Anschluss / Zuleitung		Anschluss / Zuleitung	
für 1 Leitung bis 5 x 10 mm ²		für 1 Leitung bis 5 x 10 mm ²		für 1 Leitung bis 5 x 10 mm ²		für 1 Leitung bis 5 x 10 mm ²	
Anschlusswerte		Anschlusswerte		Anschlusswerte		Anschlusswerte	
Vorsicherung max. 16A / InA 16A		Vorsicherung max. 16A / InA 16A		Vorsicherung max. 16A / InA 16A		Vorsicherung max. 16A / InA 16A	
Gehäusegrösse		Gehäusegrösse		Gehäusegrösse		Gehäusegrösse	
130 x 225 mm (H x B)		130 x 225 mm (H x B)		130 x 225 mm (H x B)		130 x 225 mm (H x B)	
Bestell-Nr.	ELDAS-Nr.	Bestell-Nr.	ELDAS-Nr.	Bestell-Nr.	ELDAS-Nr.	Bestell-Nr.	ELDAS-Nr.
910223	834 794 099	910440	834 794 389	910515	834 792 209	910656	834 792 249

AMAXX® Steckdosen-Kombinationen

Standard aus AMAPLAST, Schutzart IP 44, anschlussfertig verdrahtet

Oberteil elektrograu RAL 7035. Absicherung unter transparenter Betätigungsclappe.

Weitere Kombinationen auf Anfrage.




			
CEE-Steckdosen	CEE-Steckdosen	CEE-Steckdosen	CEE-Steckdosen
1 CEE 16A, 5p, 400V	2 CEE 16A, 5p, 400V		1 CEE 16A, 5p, 400V
Anbausteckdosen	Anbausteckdosen	Anbausteckdosen	Anbausteckdosen
1 Typ 25: 16A, 5p, 230/400V			1 Typ 25: 16A, 5p, 230/400V
Anbausteckdosen	Anbausteckdosen	Anbausteckdosen	Anbausteckdosen
1 Typ 23: 16A, 3p, 230V		3 Typ 23: 16A, 3p, 230V	1 Typ 23: 16A, 3p, 230V
Absicherung	Absicherung	Absicherung	Absicherung
1 LS 16A, 3p, C 1 LS 16A, 1p, C 1 FI 40A, 4p, 0,03A	2 LS 16A, 3p, C 1 FI 40A, 4p, 0,03A	3 FI/LS Schutzschalter, 16A, 1p+N, C, 0,03A	2 FI/LS Schutzschalter, 16A, 3p+N, C, 0,03A, 3p 1 FI/LS Schutzschalter, 16A, 1p+N, C, 0,03A, 1p
Anschluss / Zuleitung	Anschluss / Zuleitung	Anschluss / Zuleitung	Anschluss / Zuleitung
für 1 Leitung bis 5 x 10 mm ²	für 1 Leitung bis 5 x 10 mm ²	für 2 Leitung bis 5 x 10 mm ²	für 2 Leitung bis 5 x 10 mm ²
Anschlusswerte	Anschlusswerte	Anschlusswerte	Anschlusswerte
Vorsicherung max. 63A / InA 27A / RDF 0,7	Vorsicherung max. 63A / InA 29A / RDF 0,9	Vorsicherung max. 63A / InA 16A / RDF 1	Vorsicherung max. 63A / InA 34A / RDF 0,7
Gehäusegrösse	Gehäusegrösse	Gehäusegrösse	Gehäusegrösse
260 x 225 mm (H x B)	260 x 225 mm (H x B)	260 x 225 mm (H x B)	260 x 225 mm (H x B)
Bestell-Nr. ELDAS-Nr.	Bestell-Nr. ELDAS-Nr.	Bestell-Nr. ELDAS-Nr.	Bestell-Nr. ELDAS-Nr.
920201 834 794 019	920019 834 792 309	924425 834 791 129	924426 834 793 239

AMAXX® Steckdosen-Kombinationen

Standard aus AMAPLAST, Schutzart IP 44, anschlussfertig verdrahtet

Oberteil elektrograu RAL 7035. Absicherung unter transparenter Betätigungsclappe.

Weitere Kombinationen auf Anfrage.





			
CEE-Steckdosen	CEE-Steckdosen	CEE-Steckdosen	CEE-Steckdosen
	1 CEE 32A, 5p, 400V 1 CEE 16A, 5p, 400V	1 CEE 16A, 5p, 400V	1 CEE 16A, 5p, 400V
Anbausteckdosen	Anbausteckdosen	Anbausteckdosen	Anbausteckdosen
1 Typ 25: 16A, 5p, 230/400V		2 Typ 25: 16A, 5p, 230/400V	
Anbausteckdosen	Anbausteckdosen	Anbausteckdosen	Anbausteckdosen
5 Typ 23: 16A, 3p, 230V		2 Typ 23: 16A, 3p, 230V	2 Typ 23: 16A, 3p, 230V
Absicherung	Absicherung	Absicherung	Absicherung
ohne	1 LS 32A, 3p, C 1 LS 16A, 3p, C 1 FI 40A, 4p, 0,03A	ohne	1 LS 16A, 3p, C 2 LS 16A, 1p, C 1 FI 40A, 4p, 0,03A
Anschluss / Zuleitung	Anschluss / Zuleitung	Anschluss / Zuleitung	Anschluss / Zuleitung
für 1 Leitung bis 5 x 6 mm ²	für 1 Leitung bis 5 x 10 mm ²	für 2 Leitung bis 5 x 10 mm ²	für 1 Leitung bis 5 x 10 mm ²
Anschlusswerte	Anschlusswerte	Anschlusswerte	Anschlusswerte
Vorsicherung max. 16A / InA 16A	Vorsicherung max. 40A / InA 34A / RDF 0,7	Vorsicherung max. 16A / InA 16A	Vorsicherung max. 63A / InA 27A / RDF 0,85
Gehäusegrösse	Gehäusegrösse	Gehäusegrösse	Gehäusegrösse
260 x 225 mm (H x B)	260 x 225 mm (H x B)	260 x 225 mm (H x B)	260 x 225 mm (H x B)
Bestell-Nr. ELDAS-Nr.	Bestell-Nr. ELDAS-Nr.	Bestell-Nr. ELDAS-Nr.	Bestell-Nr. ELDAS-Nr.
922323 834 794 379	920022 834 792 319	924928 834 792 419	921302 934 792 279

AMAXX® Steckdosen-Kombinationen

Standard aus AMAPLAST, Schutzart IP 44, anschlussfertig verdrahtet

Oberteil elektrograu RAL 7035. Absicherung unter transparenter Betätigungsclappe.

Weitere Kombinationen auf Anfrage.

			
CEE-Steckdosen	CEE-Steckdosen	CEE-Steckdosen	CEE-Steckdosen
1 CEE 16A, 5p, 400V	2 CEE 32A, 5p, 400V		4 CEE 16A, 5p, 400V
Anbausteckdosen	Anbausteckdosen	Anbausteckdosen	Anbausteckdosen
1 Typ 25: 16A, 5p, 230/400V		3 Typ 25: 16A, 5p, 230/400V	
Anbausteckdosen	Anbausteckdosen	Anbausteckdosen	Anbausteckdosen
2 Typ 23: 16A, 3p, 230V		3 Typ 23: 16A, 3p, 230V	
Absicherung	Absicherung	Absicherung	Absicherung
1 FI 40A, 4p, 0,03A	2 LS 32A, 3p, C 1 FI 63A, 4p, 0,03A	ohne	ohne
Anschluss / Zuleitung	Anschluss / Zuleitung	Anschluss / Zuleitung	Anschluss / Zuleitung
für 1 Leitung bis 5 x 10 mm ²	für 1 Leitung bis 5 x 10 mm ²	für 2 Leitung bis 5 x 10 mm ²	für 1 Leitung bis 5 x 10 mm ²
Anschlusswerte	Anschlusswerte	Anschlusswerte	Anschlusswerte
Vorsicherung max. 16A / InA 16A	Vorsicherung max. 63A / InA 38A / RDF 0,6	Vorsicherung max. 16A / InA 16A	Vorsicherung max. 16A / InA 16A
Gehäusegrösse	Gehäusegrösse	Gehäusegrösse	Gehäusegrösse
260 x 225 mm (H x B)	260 x 225 mm (H x B)	260 x 225 mm (H x B)	260 x 225 mm (H x B)
Bestell-Nr. ELDAS-Nr.	Bestell-Nr. ELDAS-Nr.	Bestell-Nr. ELDAS-Nr.	Bestell-Nr. ELDAS-Nr.
924926 834 792 299	920023 834 792 269	921790 834 792 289	920027 834 792 439

AMAXX® Steckdosen-Kombinationen

Standard aus AMAPLAST, Schutzart IP 44, anschlussfertig verdrahtet

Oberteil elektrograu RAL 7035. Absicherung unter transparenter Betätigungsclappe.

Weitere Kombinationen auf Anfrage.



CEE-Steckdosen		CEE-Steckdosen		CEE-Steckdosen		CEE-Steckdosen	
		2 CEE 16A, 5p, 400V		1 CEE 16A, 5p, 400V		1 CEE 32A, 5p, 400V 1 CEE 16A, 5p, 400V	
Anbausteckdosen		Anbausteckdosen		Anbausteckdosen		Anbausteckdosen	
1 Typ 25: 16A, 5p, 230/400V		1 Typ 25: 16A, 5p, 230/400V		2 Typ 25: 16A, 5p, 230/400V		1 Typ 25: 16A, 5p, 230/400V	
Anbausteckdosen		Anbausteckdosen		Anbausteckdosen		Anbausteckdosen	
2 Typ 23: 16A, 3p, 230V		2 Typ 23: 16A, 3p, 230V		3 Typ 23: 16A, 3p, 230V		2 Typ 23: 16A, 3p, 230V	
Absicherung		Absicherung		Absicherung		Absicherung	
1 LS 16A, 3p, C 2 LS 16A, 1p, C 1 FI 40A, 4p, 0,03A		2 LS 16A, 3p, C 1 FI 40A, 4p, 0,03A		2 LS 16A, 3p, C 1 FI 40A, 4p, 0,03A		2 LS 16A, 3p, C 1 FI 40A, 4p, 0,03A	
Anschluss / Zuleitung		Anschluss / Zuleitung		Anschluss / Zuleitung		Anschluss / Zuleitung	
für 1 Leitungen bis 5 x 10 mm ²		für 2 Leitungen bis 5 x 25 mm ²		für 2 Leitungen bis 5 x 25 mm ²		für 2 Leitungen bis 5 x 25 mm ²	
Anschlusswerte		Anschlusswerte		Anschlusswerte		Anschlusswerte	
Vorsicherung max. 63A / InA 29A / RDF 0,9		Vorsicherung max. 63A / InA 29A / RDF 0,45		Vorsicherung max. 100A / InA 29A / RDF 0,8		Vorsicherung max. 32A / InA 32A / RDF 0,4	
Gehäusegrösse		Gehäusegrösse		Gehäusegrösse		Gehäusegrösse	
260 x 225 mm (H x B)		390 x 225 mm (H x B)		390 x 225 mm (H x B)		390 x 225 mm (H x B)	
Bestell-Nr.	ELDAS-Nr.	Bestell-Nr.	ELDAS-Nr.	Bestell-Nr.	ELDAS-Nr.	Bestell-Nr.	ELDAS-Nr.
920277	834 794 069	930231	834 794 029	930299	834 794 059	930298	834 794 049

AMAXX® Steckdosen-Kombinationen

Standard aus AMAPLAST, Schutzart IP 44, anschlussfertig verdrahtet

Oberteil elektrograu RAL 7035. Absicherung unter transparenter Betätigungsclappe.

Weitere Kombinationen auf Anfrage.

			
CEE-Steckdosen	CEE-Steckdosen	CEE-Steckdosen	CEE-Steckdosen
1 CEE 32A, 5p, 400V 1 CEE 16A, 5p, 400V	1 CEE 16A, 5p, 400V	1 CEE 32A, 5p, 400V 1 CEE 16A, 5p, 400V	
Anbausteckdosen	Anbausteckdosen	Anbausteckdosen	Anbausteckdosen
	1 Typ 25: 16A, 5p, 230/400V	2 Typ 25: 16A, 5p, 230/400V	3 Typ 25: 16A, 5p, 230/400V
Anbausteckdosen	Anbausteckdosen	Anbausteckdosen	Anbausteckdosen
3 Typ 23: 16A, 3p, 230V	2 Typ 23: 16A, 3p, 230V		3 Typ 23: 16A, 3p, 230V
Absicherung	Absicherung	Absicherung	Absicherung
2 LS 16A, 3p, C 1 FI 40A, 4p, 0,03A, Typ B	2 FI/LS Schutzschalter 16A, 3p+N, 0,03A 1 FI/LS Schutzschalter 16A, 1p+N, 0,03A	2 LS 16A, 3p, C 1 FI 40A, 4p, 0,03A	2 LS 16A, 3p, C 1 FI 40A, 4p, 0,03A
Anschluss / Zuleitung	Anschluss / Zuleitung	Anschluss / Zuleitung	Anschluss / Zuleitung
für 2 Leitungen bis 5 x 25 mm ²	für 2 Leitungen bis 5 x 25 mm ²	für 2 Leitungen bis 5 x 25 mm ²	für 2 Leitungen bis 5 x 25 mm ²
Anschlusswerte	Anschlusswerte	Anschlusswerte	Anschlusswerte
Vorsicherung max. 32A / InA 32A / RDF 1	Vorsicherung max. 100A / InA 38A / RDF 0,7	Vorsicherung max. 32A / InA 32A / RDF 0,9	Vorsicherung max. 100A / InA 30A / RDF 0,9
Gehäusegrösse	Gehäusegrösse	Gehäusegrösse	Gehäusegrösse
390 x 225 mm (H x B)	390 x 225 mm (H x B)	390 x 225 mm (H x B)	390 x 225 mm (H x B)
Bestell-Nr. ELDAS-Nr.	Bestell-Nr. ELDAS-Nr.	Bestell-Nr. ELDAS-Nr.	Bestell-Nr. ELDAS-Nr.
937122 834 791 339	937119 834 791 269	934605 834 794 429	933176 834 794 219

AMAXX® Steckdosen-Kombinationen

Standard aus AMAPLAST, Schutzart IP 44, anschlussfertig verdrahtet

Oberteil elektrograu RAL 7035. Absicherung unter transparenter Betätigungsclappe.

Weitere Kombinationen auf Anfrage.



Abmessungen AMAXX® Steckdosenkombinationen

AMAXX® mit 1 Segment



1MB531

Leitungseinführungen:

geschlossen, zum Ausschneiden.

1er-Gehäuse 130 mm x 225 mm:

je 2 x M 25 oben und unten

2er-Gehäuse 260 mm x 225 mm:

je 2 x M 32 oben und unten

3er-Gehäuse 390 mm x 225 mm:

je 2 x M 40 oben und unten

CEE-Steckdosen

1 CEE 32A, 5p, 400V
1 CEE 16A, 5p, 400V

CEE-Steckdosen

1 CEE 32A, 5p, 400V
2 CEE 16A, 5p, 400V

CEE-Steckdosen

3 CEE 16A, 5p, 400V

Anbausteckdosen

3 Typ 25: 16A, 5p, 230/400V

Anbausteckdosen

2 Typ 25: 16A, 5p, 230/400V

Anbausteckdosen

2 Typ 25: 16A, 5p, 230/400V

Anbausteckdosen

2 Typ 23: 16A, 3p, 230V

Anbausteckdosen

2 Typ 23: 16A, 3p, 230V

Anbausteckdosen

2 Typ 23: 16A, 3p, 230V

Absicherung

1 LS 32A, 3p, C
2 LS 16A, 3p, C
1 LS 16A, 1p, C
1 FI 63A, 4p, 0,03A

Absicherung

1 LS 32A, 3p, C
2 LS 16A, 3p, C
1 LS 16A, 1p, C
1 FI 63A, 4p, 0,03A

Absicherung

3 LS 16A, 3p, C
1 LS 16A, 1p, C
1 FI 63A, 4p, 0,03A

Anschluss / Zuleitung

für 2 Leitungen bis 5 x 25 mm²

Anschluss / Zuleitung

für 2 Leitungen bis 5 x 25 mm²

Anschluss / Zuleitung

für 2 Leitungen bis 5 x 25 mm²

Anschlusswerte

Vorsicherung max. 63A /
InA 45A / RDF 0,35

Anschlusswerte

Vorsicherung max. 63A /
InA 45A / RDF 0,35

Anschlusswerte

Vorsicherung max. 100A /
InA 45A / RDF 0,4

Gehäusegröße

520 x 225 mm (H x B)

Gehäusegröße

520 x 225 mm (H x B)

Gehäusegröße

520 x 225 mm (H x B)

Bestell-Nr. ELDAS-Nr.

940215 834 794 039

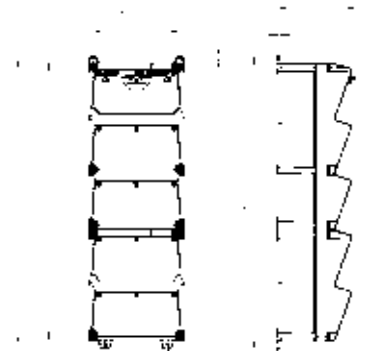
Bestell-Nr. ELDAS-Nr.

940809 834 794 129

Bestell-Nr. ELDAS-Nr.

940810 834 794 139

AMAXX® mit 5 Segmenten



1MB540

Leitungseinführungen:

geschlossen, zum Ausschneiden.

4er-Gehäuse 520 mm x 225 mm:

je 2 x M 40 oben und unten

Dazu bei beiden:

je 2 x M 20 oben und unten zum Ausschneiden.

Dazu bei allen:

je 2 x M 20 oben und unten zum Ausschneiden.

AMAXX® Steckdosen-Kombinationen

Standard aus AMAPLAST, Schutzart IP 44, anschlussfertig verdrahtet

Oberteil elektrograu RAL 7035. Absicherung unter transparenter Betätigungsclappe.

Weitere Kombinationen auf Anfrage.






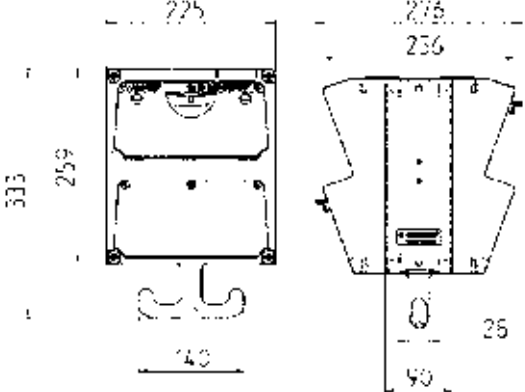
CEE-Steckdosen	CEE-Steckdosen	CEE-Steckdosen	CEE-Steckdosen
1 CEE 16A, 5p, 400V 1 Cepex-Datencheckdose mit 2 Datenmodulen Reichle + De-Massari RJ45, Real 10, Cat. 6, geschirmt	1 Cepex-Datencheckdose mit 2 Datenmodulen Reichle + De-Massari RJ45, Real 10, Cat. 6, geschirmt	1 CEE 16A, 5p, 400V	
Anbausteckdosen	Anbausteckdosen	Anbausteckdosen	Anbausteckdosen
		1 Typ 25: 16A, 5p, 230/400V	1 Typ 25: 16A, 5p, 230/400V
Anbausteckdosen	Anbausteckdosen	Anbausteckdosen	Anbausteckdosen
2 Typ 23: 16A, 3p, 230V	2 Typ 23: 16A, 3p, 230V	1 Typ 23: 16A, 3p, 230V	3 Typ 23: 16A, 3p, 230V
Absicherung	Absicherung	Absicherung	Absicherung
1 LS 16A, 3p, C 2 LS 16A, 1p, C 1 FI 40A, 4p, 0,03A	ohne	ohne	ohne
Anschluss / Zuleitung	Anschluss / Zuleitung	Anschluss / Zuleitung	Anschluss / Zuleitung
für 2 Leitungen bis 5 x 25 mm ²	für 1 Leitung bis 3 x 4 mm ²	für 1 Leitung bis 5 x 10 mm ²	für 1 Leitung bis 3 x 10 mm ²
Anschlusswerte	Anschlusswerte	Anschlusswerte	Anschlusswerte
Vorsicherung max. 100A / InA 30A / RDF 0,95	Vorsicherung max. 16A / InA 16A	Vorsicherung max. 16A / InA 16A	Vorsicherung max. 16A / InA 16A
Gehäusegrösse	Gehäusegrösse	Gehäusegrösse	Gehäusegrösse
390 x 225 mm (H x B)	118 x 170 mm (H x B)	170 x 118 mm (H x B)	170 x 118 mm (H x B)
Bestell-Nr. ELDAS-Nr.	Bestell-Nr. ELDAS-Nr.	Bestell-Nr. ELDAS-Nr.	Bestell-Nr. ELDAS-Nr.
934854 834 794 239	25738 834 798 319	8102617 834 792 479	86992ZA 834 792 469

AMAXX® Steckdosen-Kombinationen – abhängig

Standard aus AMAPLAST, Schutzart IP 44, anschlussfertig verdrahtet

Oberteil elektrograu RAL 7035. Absicherung unter transparenter Betätigungsclappe.

Gehäuse seitlich anscharniert. Mit Aufhängeösen oben, Griffhaken unten und beiliegendem Ketten-Set.

 <p>Vorderseite</p> <p>Rückseite</p>	 <p>Vorderseite</p> <p>Rückseite</p>		
<p>CEE-Steckdosen</p>	<p>CEE-Steckdosen</p>	<p>Druckluftanschluss</p>	<p>AMAXX® Trage-/Standrahmen</p>
<p>2 CEE 16A, 5p, 400V</p>	<p>1 CEE 16A, 5p, 400V 1 Cepex-Datencheckdose mit 2 Datenmodulen Reichle + De-Massari RJ45, Real 10, Cat. 6, geschirmt</p>	<p>für AMAXX® abhängig</p> <p>für Schlauch NW 9 mm, Bestellnr. 997001</p>	<p>gelb RAL 1003, geeignet für AMAXX® Steckdosen-Kombinationen der Grössen: 260 x 225 mm, 390 x 225 mm und 520 x 225 mm zur Wandmontage in Schutzart IP 67 oder als mobile Kombinationen mit Griff und Anschlussleitung in Schutzart IP 44 und IP 67</p> <p>Bestellnr. 15696 E-No. 834 990 009</p>
<p>Anbausteckdosen</p>	<p>Anbausteckdosen</p>	<p>für Schlauch NW 13 mm, Bestellnr. 997000</p>	<p>Bestellnr. 997001 E-No. in Bearbeitung</p>
<p>2 Typ 25: 16A, 5p, 230/400V</p>	<p>1 Typ 25: 16A, 5p, 230/400V</p>	<p>Bestellnr. 997000 E-No. in Bearbeitung</p>	<p>Kettenset wird jeder abhängbaren AMAXX® Steckdosen-Kombination beigelegt.</p> 
<p>Anbausteckdosen</p>	<p>Anbausteckdosen</p>		
<p>2 Typ 23: 16A, 3p, 230V</p>	<p>3 Typ 23: 16A, 3p, 230V</p>		
<p>Absicherung</p> <p>3 LS 16A, 3p, C 1 LS 16A, 1p, C 1 FI 40A, 4p, 0,03A</p>	<p>Absicherung</p> <p>1 LS 16A, 3p, C 3 LS 16A, 1p, C 1 FI 40A, 4p, 0,03A</p>		
<p>Anschluss / Zuleitung</p> <p>für 1 Leitung bis 5 x 10 mm²</p>	<p>Anschluss / Zuleitung</p> <p>für 1 Leitung bis 5 x 10 mm²</p>		
<p>Anschlusswerte</p> <p>Vorsicherung max. 40A / InA 40A / RDF 0,95</p>	<p>Anschlusswerte</p> <p>Vorsicherung max. 40A / InA 32A / RDF 1</p>		
<p>Gehäusegrösse</p> <p>260 x 225 mm (H x B)</p>	<p>Gehäusegrösse</p> <p>260 x 225 mm (H x B)</p>		
<p>Bestell-Nr. ELDAS-Nr.</p> <p>970131 834 794 309</p>	<p>Bestell-Nr. ELDAS-Nr.</p> <p>970132 834 794 319</p>	<p>Zeichnung 1 MB 630</p>	

AirKRAFT® und 3KRAFT®

Das Team für Energie, Daten und Druckluft.





Schutzart IP 44, anschlussfertig verdrahtet

Bodenschale schwarz, anscharnierte Geräteschale wahlweise Rot (RO), Gelb (GE) oder Silber (SI).

Zubehör: AirKRAFT®-Kettenset Art. 106060 | ELDAS 834 090 099

3KRAFT®-Kettenset Art. 106123 | ELDAS 834 091 099

Weitere Kombinationen auf Anfrage.

			
CEE-Steckdosen	CEE-Steckdosen	CEE-Steckdosen	CEE-Steckdosen
1 CEE 16A, 5p, 400V	1 CEE 16A, 5p, 400V	2 CEE 16A, 5p, 400V	3 CEE 16A, 5p, 400V
Anbausteckdosen	Anbausteckdosen	Anbausteckdosen	Anbausteckdosen
1 Typ 25: 16A, 5p, 400V	1 Typ 25: 16A, 5p, 400V	ohne	ohne
Anbausteckdosen	Anbausteckdosen	Anbausteckdosen	Anbausteckdosen
2 Typ 23: 16A, 3p, 230V	2 Typ 23: 16A, 3p, 230V	2 Typ 23: 16A, 3p, 230V	
Absicherung	Absicherung	Absicherung	Absicherung
1 FI 40A, 4p, 0,03A	ohne	ohne	ohne
Anschluss / Zuleitung	Anschluss / Zuleitung	Anschluss / Zuleitung	Anschluss / Zuleitung
6 m H07RN-F5G2, 5 Kabel mit CEE-Stecker 16 A, 5 p, 400 V	für 1 Leitung bis 5 x 10 mm ²	ohne	ohne
Anschlusswerte	Anschlusswerte	Anschlusswerte	Anschlusswerte
Vorsicherung max. 16A / InA 16A	Vorsicherung max. 16A / InA 16A	Vorsicherung max. 16A / InA 16A	Vorsicherung max. 16A / InA 16A
Gehäusegrösse	Gehäusegrösse	Gehäusegrösse	Gehäusegrösse
1100 x 229 x 156 mm (L x B x T)	400 x 229 x 156 mm (L x B x T)	400 x 229 x 156 mm (L x B x T)	max. Ø 264, T 152 mm
Bestell-Nr. ELDAS-Nr.	Bestell-Nr. ELDAS-Nr.	Bestell-Nr. ELDAS-Nr.	Bestell-Nr. ELDAS-Nr.
9400269 834 090 239	9400298 834 090 269	9400285 834 090 259	94358RO 834 091 039

Robust und sicher

Steckdosen-Kombinationen in Vollgummi-Gehäuse in verschiedenen Grössen

Wandmontage,
Gehäuse
380 x 230 mm oder
380 x 320 mm



Steckdosenleiste,
Gehäuse
370 x 135 mm



Tragbar, stapelbar,
Gehäuse
306 x 230 x 288 mm



Steckdosenkombinationen – Wand- / Aufputzmontage

Gehäuse aus Vollgummi, Signalgelb RAL 1003, Schutzart IP44

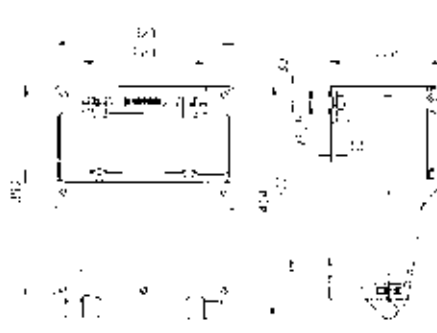
Anschlussfertig verdrahtet. Weitere Kombinationen auf Anfrage.



Gehäusegröße: 380 x 230 mm

Leitungseinführung:

oben 1 x M 40 **mit Verschraubung**
und 1 x M 40 mit Verschlussstopfen
unten 2 x M 40 mit Verschlussstopfen
Platz für 12 Teilungseinheiten



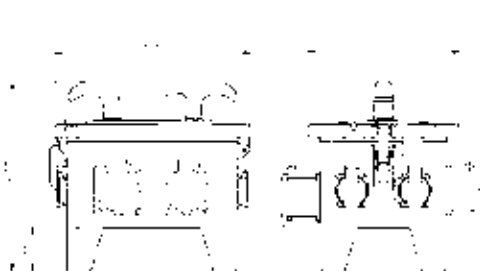
Gehäusegröße: 380 x 320 mm

Leitungseinführung:

oben 1 x M 40 **mit Verschraubung**
und 1 x M 40 mit Verschlussstopfen
unten 2 x M 40 mit Verschlussstopfen
Platz für 16 Teilungseinheiten

Steckdosenkombinationen – Mobile, EverGUM®

Gehäuse aus Vollgummi, Signalgelb RAL 1003, Schutzart IP44



5 MB 48a

Gehäusegröße: 306 x 230 x 288 mm



5 MB 43





Gehäusegröße: 360 x 340 x 330 mm

EverGUM® Steckdosen-Kombinationen

Aus Vollgummi, anschlussfertig verdrahtet, IP 44.

Signalgelb oder schwarz. Absicherung unter transparenter Betätigungsclappe.

Weitere Kombinationen auf Anfrage.





			
CEE-Steckdosen	CEE-Steckdosen	CEE-Steckdosen	CEE-Steckdosen
1 CEE 32A, 5p, 400V 1 CEE 16A, 5p, 400V	2 CEE 16A, 5p, 400V	2 CEE 16A, 5p, 400V	1 CEE 16A, 5p, 400V
Anbausteckdosen	Anbausteckdosen	Anbausteckdosen	Anbausteckdosen
1 Typ 25: 16A, 5p, 230/400V	2 Typ 25: 16A, 5p, 230/400V	2 Typ 25: 16A, 5p, 230/400V	2 Typ 25: 16A, 5p, 230/400V
Anbausteckdosen	Anbausteckdosen	Anbausteckdosen	Anbausteckdosen
2 Typ 23: 16A, 3p, 230V	4 Typ 23: 16A, 3p, 230V	4 Typ 23: 16A, 3p, 230V	5 Typ 23: 16A, 3p, 230V
Absicherung	Absicherung	Absicherung	Absicherung
1 LS 32A, 3p, C 1 LS 16A, 3p, C 1 LS 16A, 1p, C 1 FI 63A, 4p, 0,03A	2 LS 16A, 3p, C 2 LS 16A, 1p, C 1 FI 40A, 4p, 0,03A	2 LS 16A, 3p, C 2 LS 16A, 1p, C 1 FI 40A, 4p, 0,03A	2 LS 16A, 3p, C 3 LS 16A, 1p, C 1 FI 40A, 4p, 0,03A
Anschluss / Zuleitung	Anschluss / Zuleitung	Anschluss / Zuleitung	Anschluss / Zuleitung
für 1 Leitung bis 5 x 16 mm ²	für 1 Leitung bis 5 x 6 mm ²	für 1 Leitung bis 5 x 6 mm ²	für 1 Leitung bis 5 x 25 mm ²
Anschlusswerte	Anschlusswerte	Anschlusswerte	Anschlusswerte
Vorsicherung max. 63A / InA 43A / RDF 0,45	Vorsicherung max. 40A / InA 40A / RDF 0,95	Vorsicherung max. 40A / InA 40A / RDF 0,95	Vorsicherung max. 40A / InA 36A / RDF 0,45
Gehäusegrösse	Gehäusegrösse	Gehäusegrösse	Gehäusegrösse
380 x 230 mm (H x B)	380 x 230 mm (H x B)	380 x 230 mm (H x B)	380 x 230 mm (H x B)
Bestell-Nr. ELDAS-Nr.	Bestell-Nr. ELDAS-Nr.	Bestell-Nr. ELDAS-Nr.	Bestell-Nr. ELDAS-Nr.
7202170 834 795 029	7304214SW 834 795 049	7304214 834 795 039	7309193 834 795 169

EverGUM® Steckdosen-Kombinationen

Aus Vollgummi, anschlussfertig verdrahtet, IP 44.

Signalgelb oder schwarz. Absicherung unter transparenter Betätigungsclappe.

Weitere Kombinationen auf Anfrage.

			
CEE-Steckdosen	CEE-Steckdosen	CEE-Steckdosen	CEE-Steckdosen
2 CEE 16A, 5p, 400V	3 CEE 16A, 5p, 400V	1 CEE 32A, 5p, 400V 2 CEE 16A, 5p, 400V	1 CEE 32A, 5p, 400V 1 CEE 16A, 5p, 400V
Anbausteckdosen	Anbausteckdosen	Anbausteckdosen	Anbausteckdosen
1 Typ 25: 16A, 5p, 230/400V	1 Typ 25: 16A, 5p, 230/400V	1 Typ 25: 16A, 5p, 230/400V	2 Typ 25: 16A, 5p, 230/400V
Anbausteckdosen	Anbausteckdosen	Anbausteckdosen	Anbausteckdosen
2 Typ 23: 16A, 3p, 230V	3 Typ 23: 16A, 3p, 230V	3 Typ 23: 16A, 3p, 230V	6 Typ 23: 16A, 3p, 230V
Absicherung	Absicherung	Absicherung	Absicherung
2 LS 16A, 3p, C 1 LS 16A, 1p, C 1 FI 63A, 4p, 0,03A	4 LS 16A, 3p, C 1 FI 63A, 4p, 0,03A	1 LS 32A, 3p, C 2 LS 16A, 3p, C 1 FI 63A, 4p, 0,03A	1 LS 32A, 3p, C 2 LS 16A, 3p, C 3 LS 16A, 1p, C 1 FI 63A, 4p, 0,03A
Anschluss / Zuleitung	Anschluss / Zuleitung	Anschluss / Zuleitung	Anschluss / Zuleitung
für 1 Leitung bis 5 x 16 mm ²	für 1 Leitung bis 5 x 16 mm ²	für 1 Leitung bis 5 x 16 mm ²	für 2 Leitungen bis 5 x 25 mm ²
Anschlusswerte	Anschlusswerte	Anschlusswerte	Anschlusswerte
Vorsicherung max. 100A / InA 42A / RDF 0,6	Vorsicherung max. 100A / InA 50A / RDF 0,7	Vorsicherung max. 63A / InA 48A / RDF 0,5	Vorsicherung max. 63A / InA 50A / RDF 0,45
Gehäusegrösse	Gehäusegrösse	Gehäusegrösse	Gehäusegrösse
380 x 230 mm (H x B)	380 x 320 mm (H x B)	380 x 320 mm (H x B)	380 x 320 mm (H x B)
Bestell-Nr.	ELDAS-Nr.	Bestell-Nr.	ELDAS-Nr.
7202186B	834 795 079	7307753	834 795 089
		7307682	834 795 099
		7205561	834 795 149

EverGUM® Steckdosen-Kombinationen

Aus Vollgummi, anschlussfertig verdrahtet, IP 44.

Signalgelb oder schwarz. Absicherung unter transparenter Betätigungsclappe.

Weitere Kombinationen auf Anfrage.





		
CEE-Steckdosen	CEE-Steckdosen	CEE-Steckdosen
1 CEE 63A, 5p, 400V 1 CEE 32A, 5p, 400V 1 CEE 16A, 5p, 400V	1 CEE 32A, 5p, 400V	1 CEE 32A, 5p, 400V 1 CEE 16A, 5p, 400V
Anbausteckdosen	Anbausteckdosen	Anbausteckdosen
1 Typ 25: 16A, 5p, 230/400V	2 Typ 25: 16A, 5p, 230/400V	2 Typ 25: 16A, 5p, 230/400V
Anbausteckdosen	Anbausteckdosen	Anbausteckdosen
3 Typ 23: 16A, 3p, 230V	3 Typ 23: 16A, 3p, 230V	4 Typ 23: 16A, 3p, 230V
Absicherung	Absicherung	Absicherung
1 LS 32A, 3p, C 2 LS 16A, 3p, C 3 LS 16A, 1p, C 1 FI 63A, 3p, 0,03A	1 LS 16A, 3p, C 3 LS 16A, 1p, C 1 FI 40A, 4p, 0,03A	1 LS 32A, 3p, C 2 LS 16A, 3p, C 2 LS 16A, 1p, C 1 FI 63A, 4p, 0,03A
Anschluss / Zuleitung	Anschluss / Zuleitung	Anschluss / Zuleitung
für 2 Leitungen bis 5 x 25 mm ²	für 2 Leitungen bis 5 x 10 mm ²	für 2 Leitungen bis 5 x 25 mm ²
Anschlusswerte	Anschlusswerte	Anschlusswerte
Vorsicherung max. 63A / InA 63A / RDF 0,6	Vorsicherung max. 32A / InA 32A / RDF 0,85	Vorsicherung max. 63A / InA 56A / RDF 0,5
Gehäusegrösse	Gehäusegrösse	Gehäusegrösse
380 x 320 mm (H x B)	380 x 230 mm (H x B)	380 x 320 mm (H x B)
Bestell-Nr. ELDAS-Nr.	Bestell-Nr. ELDAS-Nr.	Bestell-Nr. ELDAS-Nr.
7309180 834 795 139	7203430 834 795 019	7206728SW 834 791 119

EverGUM® Steckdosen-Kombinationen – mobil

Aus Vollgummi, anschlussfertig verdrahtet, IP 44.

Signalgelb oder schwarz. Absicherung unter transparenter Betätigungsclappe.

Weitere Kombinationen auf Anfrage.

			
CEE-Steckdosen	CEE-Steckdosen	CEE-Steckdosen	CEE-Steckdosen
1 CEE 32A, 5p, 400V 1 CEE 16A, 5p, 400V	1 CEE 32A, 5p, 400V 1 CEE 16A, 5p, 400V	1 CEE 32A, 5p, 400V 1 CEE 16A, 5p, 400V	1 CEE 16A, 5p, 400V
Anbausteckdosen	Anbausteckdosen	Anbausteckdosen	Anbausteckdosen
2 Typ 25: 16A, 5p, 230/400V	1 Typ 25: 16A, 5p, 230/400V	1 Typ 25: 16A, 5p, 230/400V	1 Typ 25: 16A, 5p, 230/400V
Anbausteckdosen	Anbausteckdosen	Anbausteckdosen	Anbausteckdosen
4 Typ 23: 16A, 3p, 230V	3 Typ 23: 16A, 3p, 230V	3 Typ 23: 16A, 3p, 230V	2 Typ 23: 16A, 3p, 230V
Absicherung	Absicherung	Absicherung	Absicherung
3 LS 16A, 3p, C 4 LS 16A, 1p, C 1 FI 40A, 4p, 0,03A	1 LS 16A, 3p, C 3 LS 16A, 1p, C 1 FI 40A, 4p, 0,03A	1 LS 16A, 3p, C 3 LS 16A, 1p, C 1 FI 40A, 4p, 0,03A	1 LS 16A, 3p, C 1 FI 40A, 4p, 0,03A
Anschluss / Zuleitung	Anschluss / Zuleitung	Anschluss / Zuleitung	Anschluss / Zuleitung
1 CEE-Anbaugerätestecker 32A, 5p, 400 V	2m Kabel HO7RN-F5G4 mit 1 CEE Stecker 32A, 5p, 400V	1 CEE-Gerätestecker 32A, 5p, 400 V	3m Kabel HO7RN-F5G2,5 mit 1 CEE Stecker 16A, 5p, 400V
Anschlusswerte	Anschlusswerte	Anschlusswerte	Anschlusswerte
Vorsicherung max. 32A / InA 32A / RDF 1	Vorsicherung max. 32A / InA 32A / RDF 0,75	Vorsicherung max. 32A / InA 32A / RDF 0,7	Vorsicherung max. 16A / InA 16A / RDF 1
Gehäusegrösse	Gehäusegrösse	Gehäusegrösse	Gehäusegrösse
360 x 340 x 330 mm (LxHxB)	306 x 230 x 287 mm (LxHxB)	306 x 230 x 287 mm (LxHxB)	370 x 135 x 95 mm (LxHxB)
Bestell-Nr. ELDAS-Nr.	Bestell-Nr. ELDAS-Nr.	Bestell-Nr. ELDAS-Nr.	Bestell-Nr. ELDAS-Nr.
7528237SW 834 795 229	7410398 834 795 069	7410385 834 795 059	7106982 834 795 199

DAS NONPLUS XTRA!

DIE POWERTOP® XTRA FAMILIE WÄCHST WEITER



X-CONTACT®
INSIDE



- ✓ **Xtra ergonomisch**
- ✓ **Xtra komfortabel**
- ✓ **Xtra sicher**
- ✓ **Xtra einfach**

Starke neue Xtras – wir haben die PowerTOP® Xtra Familie erweitert

Lieferung über Ihren VES-Grossisten.

CEE Wandsteckdosen 16 A und 32 A

Nicht aufgeführte Spannungen und Frequenzen auf Anfrage.

Wandsteckdose



schraubenlose
Feder-Klemm-Technik,
Befestigung von aussen

IP 44

A	P	V	Best.-Nr.	ELDAS-Nr.
16	3	230	1341	728 402 000
16	5	400	31	728 602 000
32	5	400	32	728 602 100

Wandsteckdose



schraubenlose
Feder-Klemm-Technik,
zum Durchverdrahten
geeignet, Befestigung
von innen

IP 44

A	P	V	Best.-Nr.	ELDAS-Nr.
16	5	400	419	728 602 220
32	5	400	422	728 602 320

Doppelbox



schraubenlose Feder-
Klemm-Technik,
Befestigung von innen
1649CH: CEE 16A, 5p, mit
Typ 25 1651CH: CEE 32A,
5p, mit Typ 23

IP 44

A	P	V	Best.-Nr.	ELDAS-Nr.
16	5	400	1649CH	728 601 210
32	5	400	1651CH	728 901 210

Wandsteckdose



Schraubanschluss,
Befestigung von Innen

IP 44

A	P	V	Best.-Nr.	ELDAS-Nr.
16	3	230	101	728 400 120
16	5	400	1419	728 600 000
32	5	400	1557	728 900 200

CEE Wandsteckdosen 16 A bis 125 A

Nicht aufgeführte Spannungen und Frequenzen auf Anfrage.

Wandsteckdose



X-CONTACT®
Schraubanschluss,
zum Durchverdrahten
geeignet, Befestigung
von Innen

IP 44

A	P	V	Best.-Nr.	ELDAS-Nr.
63	5	400	1145A	729 500 200

Wandsteckdose



X-CONTACT®
Schraubanschluss,
Befestigung von Innen,
Gehäuseunterteil um 180°
drehbar, (136A)

IP 67

A	P	V	Best.-Nr.	ELDAS-Nr.
63	5	400	136A	729 500 300
125	5	400	143	729 800 000

Wandsteckdose



schraubenlos,
Befestigung von innen

IP 44

A	P	V	Best.-Nr.	ELDAS-Nr.
16	3	230	1720	728 402 120
16	5	400	3331	728 602 120

Wandsteckdose



schraubenlos, zum Durch-
verdrahten geeignet

IP 67

A	P	V	Best.-Nr.	ELDAS-Nr.
16	3	230	9301	728 400 600
16	5	400	9342	728 600 600
32	5	400	9382	728 900 600

CEE Wandsteckdosen 16 A und 32 A

Nicht aufgeführte Spannungen und Frequenzen auf Anfrage.

Stecker PowerTOP® Xtra



Schraubanschluss,
Befestigung von aussen,
Leitungseinführung
von oben /hinten
Membranverschluss,
vergrößerter
Anschlussraum

IP44

A	P	V	Best.-Nr.	ELDAS-Nr.
16	3	230	27001	728 400 020
16	4	400	27002	728 500 000
16	5	400	27004	728 600 000

Stecker PowerTOP® Xtra



Schraubanschluss,
Befestigung von aussen,
Leitungseinführung
von oben /hinten
Membranverschluss,
vergrößerter
Anschlussraum

IP44

A	P	V	Best.-Nr.	ELDAS-Nr.
32	3	230	27005	728 700 020
32	4	400	27006	728 800 000
32	5	400	27008	728 900 000

CEE Anbausteckdosen 16 A bis 63 A

Nicht aufgeführte Spannungen und Frequenzen auf Anfrage.

Anbausteckdose mit TwinCONTACT



schraubenlose Feder-
Klemm-Technik, zum
Durchverdrahten geeig-
net, gerade Steckrichtung

IP 44

A	P	V	Best.-Nr.	ELDAS-Nr.
16	3	230	1668	768 402 000
16	5	400	3385	768 602 000
32	5	400	1797	768 602 500

Anbausteckdose




Schraubanschluss,
gerade Steckrichtung 63
A: X-CONTACT®


IP 44

A	P	V	Best.-Nr.	ELDAS-Nr.
16	3	230	1366	768 400 020
16	5	400	1385	768 600 000
32	5	400	1276	768 900 000
63	5	400	1252A	769 500 000

Einfacher und sicherer Anschluss mit SafeCONTACT Schraublose




- 1** **Sicherer Kontaktanschluss**
Leiter ohne Abisolieren einstecken, Klemmen mit dem Schraubendreher herunterhebeln – fertig!




- 2** **Innenansicht SafeCONTACT**
In einem Arbeitsgang wird durch das Herunterhebeln die Isolation aufgetrennt und eine sichere Kontaktverbindung hergestellt.

Einfacher und sicherer Anschluss mit ErgoCONTACT® Schraubanschluss



- 1** **Ergonomisch sinnvolle Installation**
Bei ErgoCONTACT® wird der Schraubendreher nicht von der Seite, sondern gerade angesetzt – so können Sie das benötigte Drehmoment einfacher erreichen und der Schraubdruck zielt direkt in den Haltegriff. Alle Schrauben zeigen in die gleiche Richtung. Dadurch müssen Sie das Vorderteil nicht mehr in der Hand drehen, um die Kontaktschrauben der einzelnen Pole nacheinander anzuziehen – und sparen Zeit.

- 2** **Leiterführung**
Geschwungene Leiterführungs Kanäle führen die Leiterenden einfach und sicher in die Kontakte.



- 3** **Führungskragen**
Der Schraubweg wird zusätzlich durch einen Führungskragen gestützt – was das Abrutschen verhindert und die Verletzungsgefahr minimiert.

- 4** **Unverlierbare Kombikopfschrauben**
Pro Kontakt muss nur eine Schraube eingesetzt werden – eine ab Werk eingelassene, fest im Führungskragen integrierte unverlierbare Kombi-kopfschraube, die mit Kreuz- oder Schlitzschraubendreher bedienbar ist. Dass nur eine Schraube pro Kontakt eingesetzt werden muss, vereinfacht die Installation und spart Ihnen Zeit bei der Montage.

CEE Stecker 16 A und 32 A

Nicht aufgeführte Spannungen und Frequenzen auf Anfrage.

Stecker PowerTOP® Xtra S mit SafeCONTACT



schraubenlose Schneid-Klemm-Technik, ergonomische Gehäuseform, gummierte Verschraubung mit Abdichtung

IP 54

A	P	V	Best.-Nr.	ELDAS-Nr.
16	3	230	13521	778 602 050
16	5	400	13522	778 601 600
32	5	400	13523	778 901 620

Stecker PowerTOP® Xtra mit ErgoCONTACT



Schraubanschlusstechnik ErgoCONTACT, ergonomische Gehäuseform, gummierte Verschraubung mit Abdichtung

IP 54

A	P	V	Best.-Nr.	ELDAS-Nr.
16	3	230	13502	778 602 000
16	5	400	13510	778 600 600
32	5	400	13520	778 900 620

CEE Kupplung 16 A – 32 A

Nicht aufgeführte Spannungen und Frequenzen auf Anfrage.

Kupplung PowerTOP® Xtra S mit SafeCONTACT



X-CONTACT®, schraubenlose Schneid-Klemm-Technik, ergonomische Gehäuseform, genoppte Griffflächen, gummierte Verschraubung mit Abdichtung

IP 44

A	P	V	Best.-Nr.	ELDAS-Nr.
16	3	230	14521	788 602 050
16	5	400	14522	788 601 600
32	5	400	14523	788 901 620

Kupplung PowerTOP® Xtra mit ErgoCONTACT®



Schraubanschlusstechnik ErgoCONTACT, ergonomische Gehäuseform mit genoppten Griffflächen, gummierte Verschraubung mit Abdichtung

IP 44

A	P	V	Best.-Nr.	ELDAS-Nr.
16	3	230	14502	788 602 010
16	5	400	14510	788 600 600
32	5	400	14520	788 900 620

Innovatives Design – starke Xtras für zusätzlichen Schutz



Unsere PowerTOP® Xtra Familie begleitet den Elektroprofi zuverlässig in verschiedenen Branchen. Dort, wo harte, herausfordernde Arbeitsbedingungen herrschen, sind die


Steckvorrichtungen besonders stark und garantieren Ihnen bestmöglichen Schutz:

Schutz vor Staub, Wasser und aggressiven Stoffen

Unsere PowerTOP® Xtra Steckvorrichtungen in 16 und 32 A erfüllen die Schutzart IP54 oder IP67 / IP69. In 63 A wahlweise IP54 oder IP67 und die 125 A Versionen sind ausschließlich in IP67 verfügbar. Zudem sind die Kupplungen in 63 A und 125 A mit hochwärmebeständigen Kontaktträgern und optional mit vernickelten Kontakten ausgestattet – bei Steckern sind die Kontaktstifte vernickelt. Die Steckvorrichtungen in 16 und 32 A sind als Variante PowerTOP® Xtra R mit der gleichen robusten Ausstattung erhältlich.



Kraftsparendes Stecken und Ziehen – mit X-CONTACT®



Innovative Technik für sichere Handhabung

Unsere X-CONTACT® Kontakthülsen-Technologie ermöglicht ein leichtes Stecken und Ziehen mit bis zu 50 Prozent weniger Kraftaufwand dank der in X-Form geschlitzten Hülsen. Bei 63 und 125 A sind die Innenwände der Kontakthülsen außerdem gerillt, um optimale und sichere Verbindungen zu gewährleisten und gleichzeitig Verschmutzung selbsttätig abzustreifen. Selbst bei grober Handhabung und häufigem Stecken und Ziehen gibt es keine Verschleißerscheinungen, und das Material bleibt ermüdungsfrei, sodass die PowerTOP® Xtra Steckvorrichtungen viele Jahre lang sicher und zuverlässig eingesetzt werden können.

CEE Stecker 63 A und 125 A

Nicht aufgeführte Spannungen und Frequenzen auf Anfrage.

Stecker PowerTOP® Xtra



gummierte
Griffflächen,
Schraubanschluss

IP44

A	P	V	Best.-Nr.	ELDAS-Nr.
63	5	400	13112	779 500 200

Stecker PowerTOP® Xtra



gummierte
Griffflächen,
Schraubanschluss


IP 67

A	P	V	Best.-Nr.	ELDAS-Nr.
63	5	400	13212	779 500 400
125	5	400	13225	779 800 200

CEE Kupplung 63 A – 125 A

Nicht aufgeführte Spannungen und Frequenzen auf Anfrage.

Kupplung PowerTOP® Xtra



gummierte
Griffflächen,
Schraubanschluss

IP 44

A	P	V	Best.-Nr.	ELDAS-Nr.
63	5	400	14112	789 500 200

Kupplung PowerTOP® Xtra



gummierte
Griffflächen,
Schraubanschluss

IP 67

A	P	V	Best.-Nr.	ELDAS-Nr.
63	5	400	14212	789 500 400
125	5	400	14225	789 800 500

CEE Wandsteckdosen DUO 16 A bis 32 A – abschaltbar-verriegelt

Nicht aufgeführte Spannungen und Frequenzen. Weitere DUO-Dosen auf Anfrage.

Wandsteckdose



Schraubkontakt, anschlussfertig verdrahtet, X-Contact, abschaltbar mechanische DUO-Verriegelung, Schalter 3p, mit Vorhängeschloss abschliessbar

IP 44

A	P	V	Best.-Nr.	ELDAS-Nr.
16	5	400	5601506G	728 600 020
32	5	400	5603506G	728 900 020

Wandsteckdose



Schraubkontakt, anschlussfertig verdrahtet, X-Contact, abschaltbar mechanische DUO-Verriegelung, Schalter 3p, mit Vorhängeschloss abschliessbar, mit Hilfskontakt (1x Schliesser, 1x Öffner)

IP 44

A	P	V	Best.-Nr.	ELDAS-Nr.
16	5	400	5601506H	728 600 030
32	5	400	5603506H	728 900 030

Wandsteckdose



Schraubkontakt, anschlussfertig verdrahtet, X-Contact, abschaltbar mechanische DUO-Verriegelung, Schalter 3p, mit Vorhängeschloss abschliessbar

IP 67

A	P	V	Best.-Nr.	ELDAS-Nr.
16	5	400	5602506G	728 600 040
32	5	400	5604506G	728 900 040

Wandsteckdose



Schraubkontakt, anschlussfertig verdrahtet, X-Contact, abschaltbar mechanische DUO-Verriegelung, Schalter 3p, mit Vorhängeschloss abschliessbar, mit Hilfskontakt (1x Schliesser, 1x Öffner)

IP 67

A	P	V	Best.-Nr.	ELDAS-Nr.
16	5	400	5602506H	728 0600 050
32	5	400	5604506H	728 900 050

Unsere Partner

Elektro-Material AG	Juchstrasse 9 8048 Zürich-Altstetten	T 044 278 12 12	www.elektro-material.ch em-zh@elektro-material.ch
Otto Fischer AG	Aargauerstrasse 2 Postfach 8010 Zürich	T 044 276 76 76	www.ottofischer.ch admin@ofag.ch
A. Saesseli & Co AG	Pflanzschulstrasse 17 Postfach 8411 Winterthur	T 052 235 26 26	www.elektrogrosshandel.ch verkauf@saesseli.ch
Standard AG	Freulerstrasse 6 4127 Birsfelden-Basel	T 061 378 82 00	www.elektrogrosshandel.ch verkauf@standard.ch
El Kabel AG	Leisibachstrasse 9 6037 Root	T 041 455 50 70	www.elektrogrosshandel.ch verkauf@elkabel.ch
Sonepar Suisse AG	Hertistrasse 31 8304 Wallisellen	T 044 839 57 11	www.sonepar.ch verkauf_wa@sonepar.ch

Lieferung über Ihren VES-Grossisten.

ESTI – Übergangsfristen zur Normenserie SN 441011 – Einbausteckdosen IP55

Erstmalig wird das Schweizer Stecker- und Steckdosensystem mit einem normierten Stecksystem mit der Schutzart IP55 ergänzt. Alle in der AMAXX® und EverGUM® Steckdosenkombinationen verbauten Steckdosen Typ 23 oder TYP 25 haben die Schutzart IP55.

Das wichtigste zur Schweizer Normenserie SN 441011 in Kürze:

- Herstellung und Import von Erzeugnissen und von Geräten mit Steckern und Steckdosen (Typ 23/ Typ 25) nach bisheriger Norm SN SEV 1011 sind nicht mehr möglich.
- Seit 1. März 2022 muss die neue Norm SN 44101 I angewendet werden.
- Erzeugnisse und Geräte mit Steckern und Steckdosen (Typ 23/Typ 25) nach bisheriger Norm SN SEV 1011 müssen spätestens bis zum 31. Dezember 2024 aus dem Verkauf und den Verkaufsf lächen zurückgezogen sein.
- **Ab 1. Januar 2025 dürfen nur noch Erzeugnisse und Geräte mit Steckern und Steckdosen (Typ 23/Typ 25) nach der neuen Norm SN 441011 abgegeben, installiert oder montiert werden.**



FERRATEC

TECHNICS

FERRATEC TECHNICS AG
Grossmattstrasse 19
8964 Rudolfstetten
Tel. 056 649 21 21
info@ferratec.ch
www.ferratec.ch